



ТЕРРИТОРИАЛЬНЫЙ ОРГАН  
ФЕДЕРАЛЬНОЙ СЛУЖБЫ  
ГОСУДАРСТВЕННОЙ СТАТИСТИКИ  
ПО КАМЧАТСКОМУ КРАЮ

# ОСНОВНЫЕ ПОКАЗАТЕЛИ ПРОМЫШЛЕННОГО ПРОИЗВОДСТВА КАМЧАТСКОГО КРАЯ

январь – май 2024 г.

27.06.2024

# СОДЕРЖАНИЕ

Индексы промышленного производства	3
Добыча полезных ископаемых	5
Обрабатывающие производства	9
Обеспечение электрической энергией, газом и паром; кондиционирование воздуха	13
Водоснабжение; водоотведение, организация сбора и утилизации отходов, деятельность по ликвидации загрязнений	17
Объем отгруженных товаров собственного производства, выполненных работ и услуг собственными силами	20

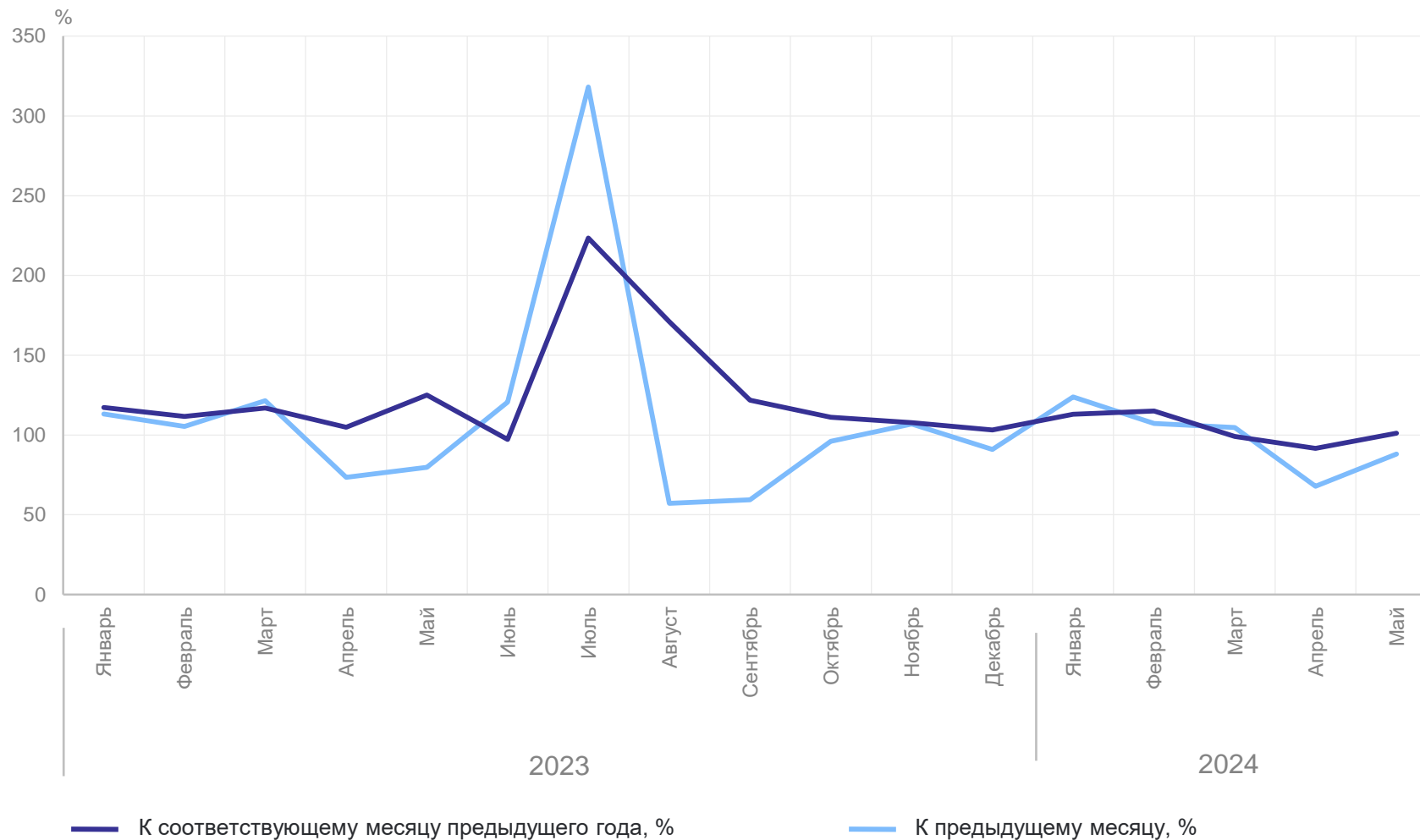
1

**Индексы промышленного  
производства**

январь – май 2024 г.



**104,1%** к январю – маю 2023 г.



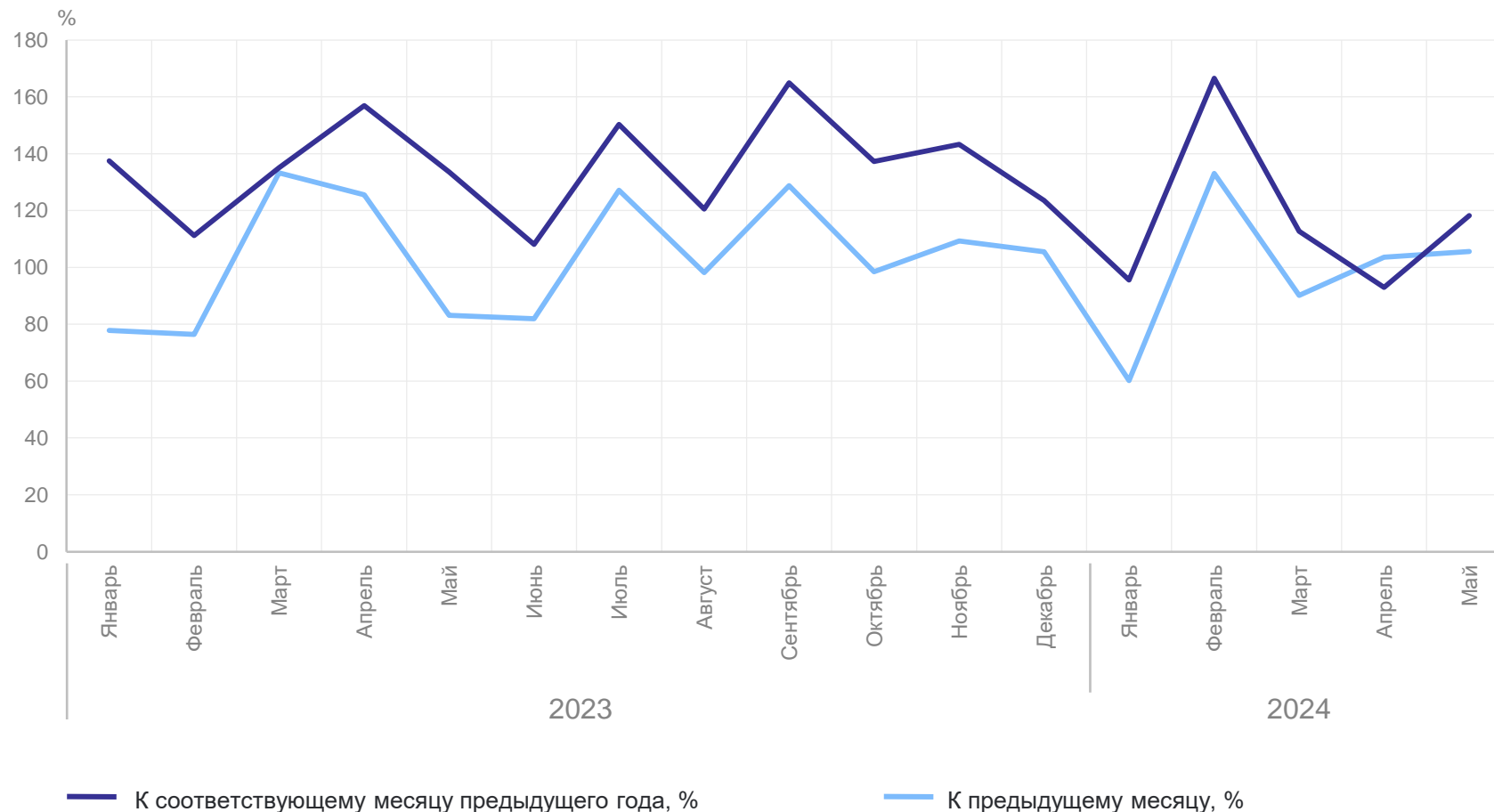
# 2

## Добыча полезных ископаемых

январь – май 2024 г.

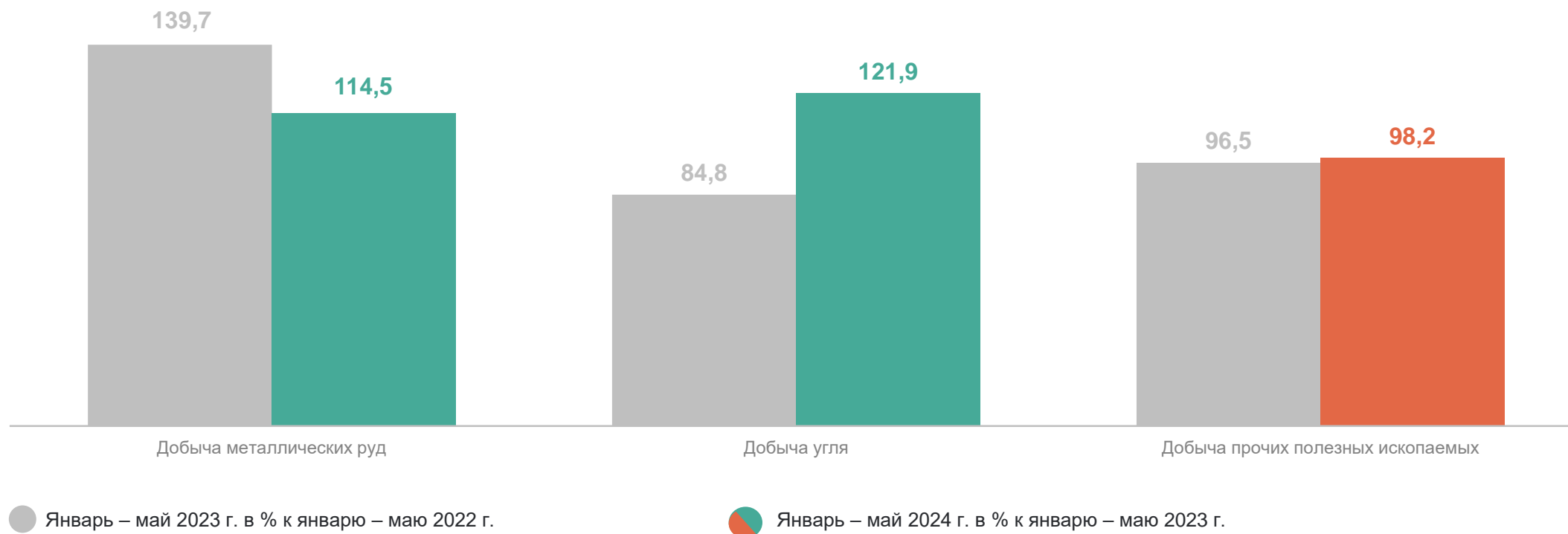


**113,6%** к январю – маю 2023 г.



# ИНДЕКСЫ ПРОИЗВОДСТВА ПО ОСНОВНЫМ ВИДАМ ДОБЫВАЮЩИХ ПРОИЗВОДСТВ

КАМЧАТСТАТ



# ДОБЫЧА ОТДЕЛЬНЫХ ВИДОВ ПОЛЕЗНЫХ ИСКОПАЕМЫХ

КАМЧАТСТАТ

январь – май 2024 г.

изменение к январю – маю 2023 г.



Щебень

**105,9** тыс. метров<sup>3</sup>

**+16,0%**



Смеси песчано-гравийные

**230,4** тыс. метров<sup>3</sup>

**-28,2%**



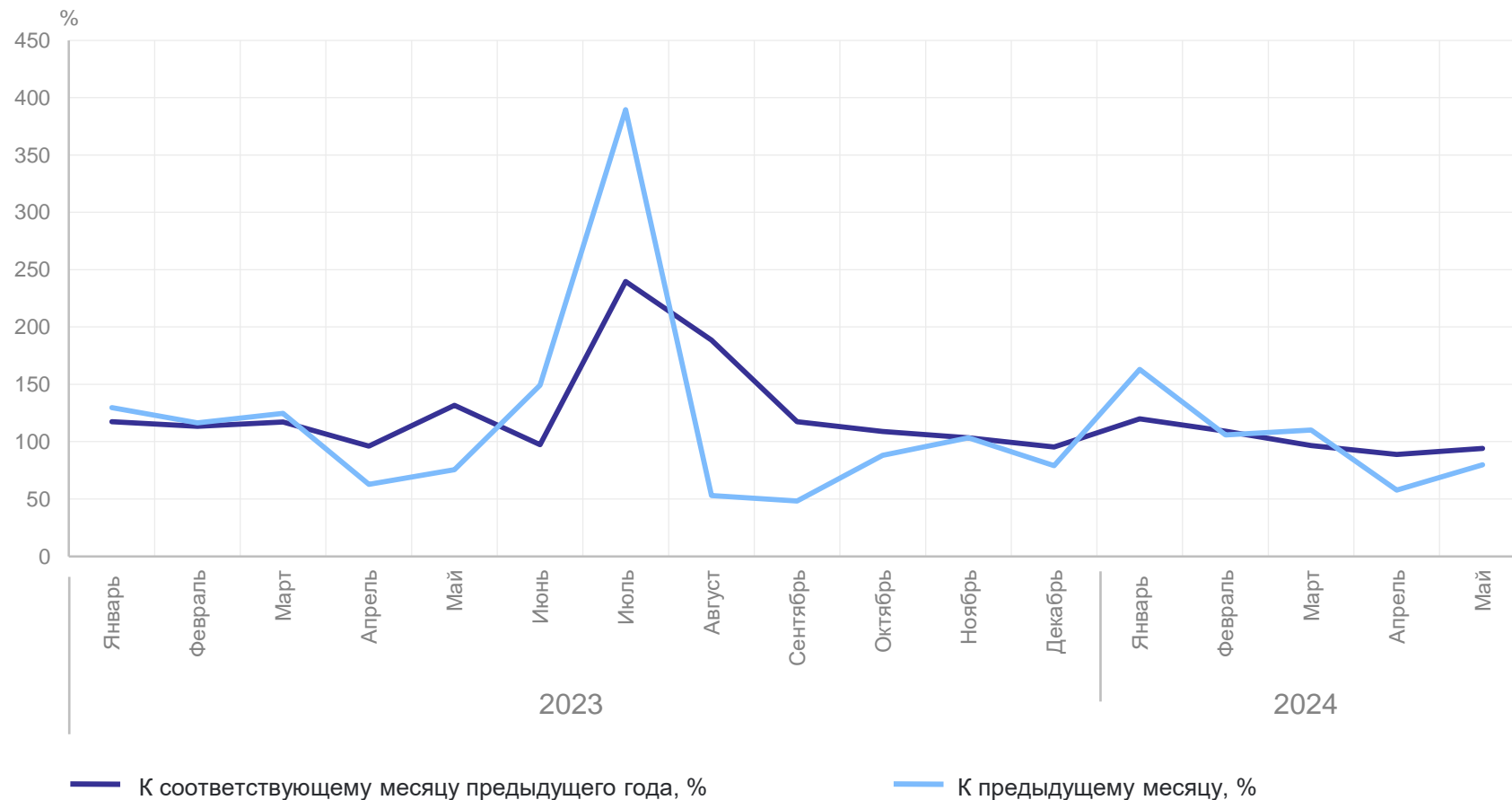
# 3

## Обрабатывающие производства

январь – май 2024 г.

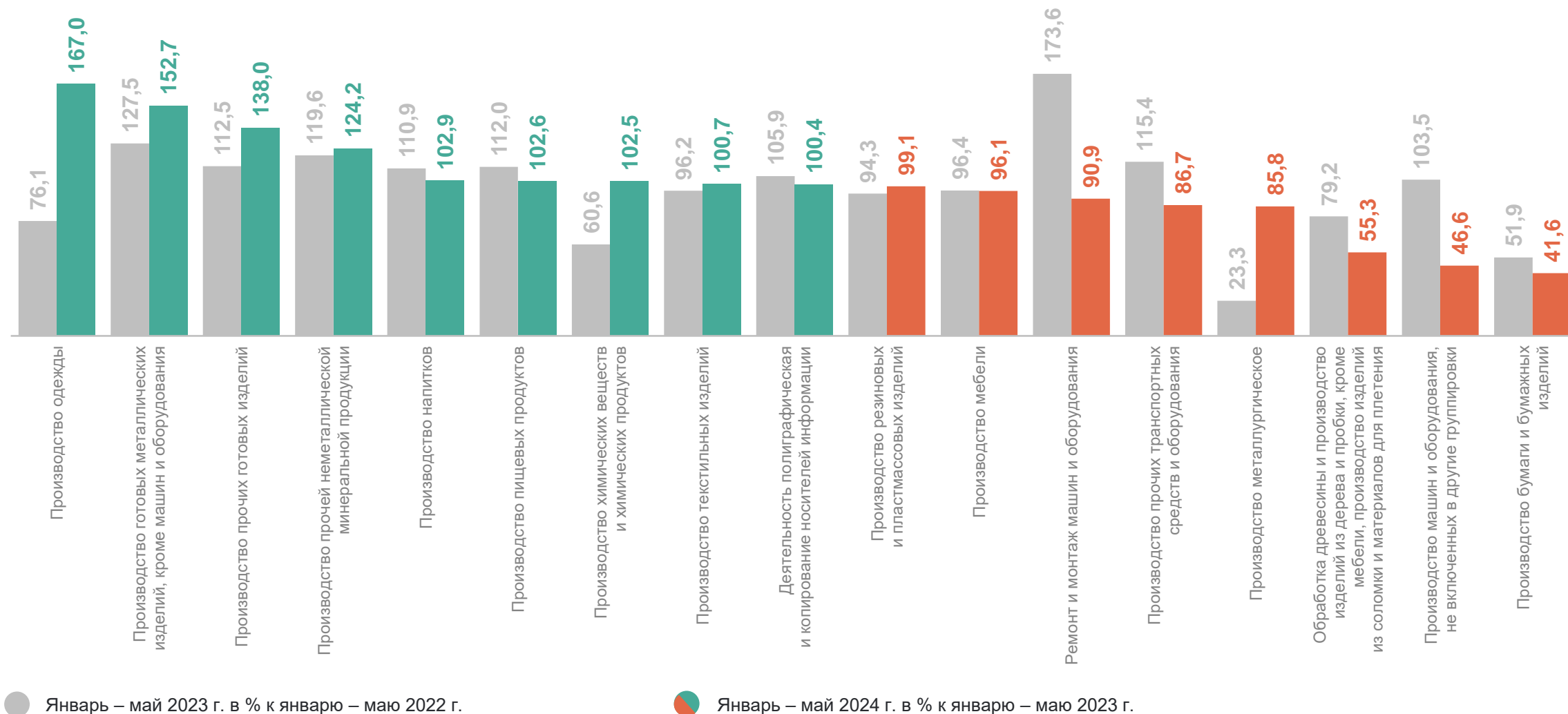


**102,2%** к январю – маю 2023 г.



# ИНДЕКСЫ ПРОИЗВОДСТВА ПО ОСНОВНЫМ ВИДАМ ОБРАБАТЫВАЮЩИХ ПРОИЗВОДСТВ

КАМЧАТСТАТ



# ПРОИЗВОДСТВО ОТДЕЛЬНЫХ ВИДОВ ПИЩЕВЫХ ПРОДУКТОВ

КАМЧАТСТАТ

январь – май 2024 г.

изменение к январю – маю 2023 г.



Рыба переработанная  
и консервированная,  
ракообразные  
и моллюски

**476,3** ТЫС. ТОНН

**+5,9%**



Молоко, кроме сырого

**2317,2** ТОННЫ

**-1,4%**



Изделия хлебобулочные  
недлительного хранения

**6052,9** ТОННЫ

**-8,4%**

4

**Обеспечение электрической  
энергией, газом и паром;  
кондиционирование воздуха**

# ДИНАМИКА ПО ОБЕСПЕЧЕНИЮ ЭЛЕКТРИЧЕСКОЙ ЭНЕРГИЕЙ, ГАЗОМ И ПАРОМ; КОНДИЦИОНИРОВАНИЮ ВОЗДУХА

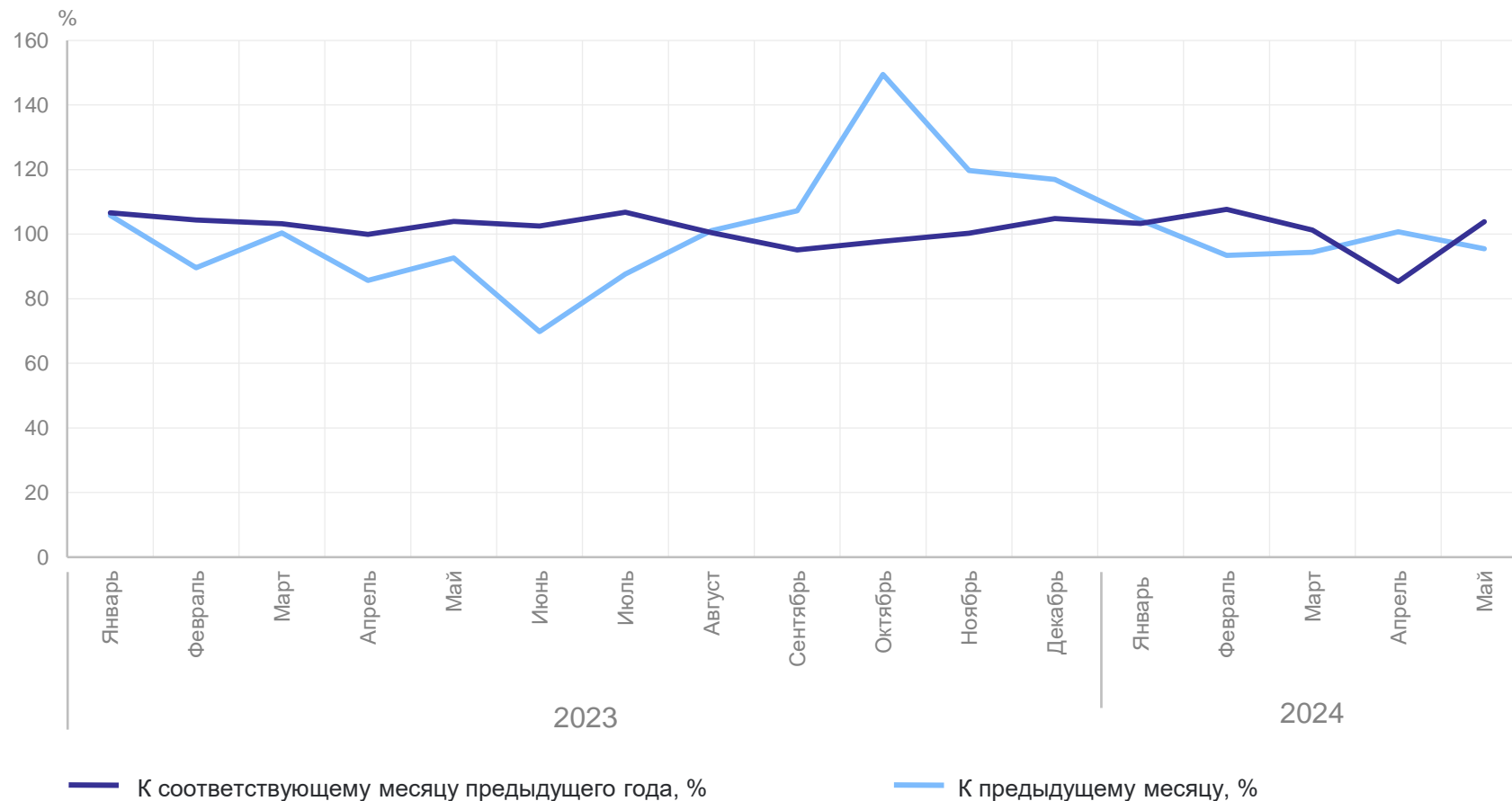
КАМЧАТСТАТ

январь – май 2024 г.



**103,4%**

к январю – маю 2023 г.



# ИНДЕКСЫ ПРОИЗВОДСТВА ПО ОБЕСПЕЧЕНИЮ ЭЛЕКТРИЧЕСКОЙ ЭНЕРГИЕЙ, ГАЗОМ И ПАРОМ; КОНДИЦИОНИРОВАНИЮ ВОЗДУХА



январь – май 2024 г.

изменение к январю – маю 2023 г.



Электроэнергия

**981,3** млн киловатт-часов

**+5,9%**



Пар и горячая вода

**1994,1** тыс. Гкал

**+0,3%**



5

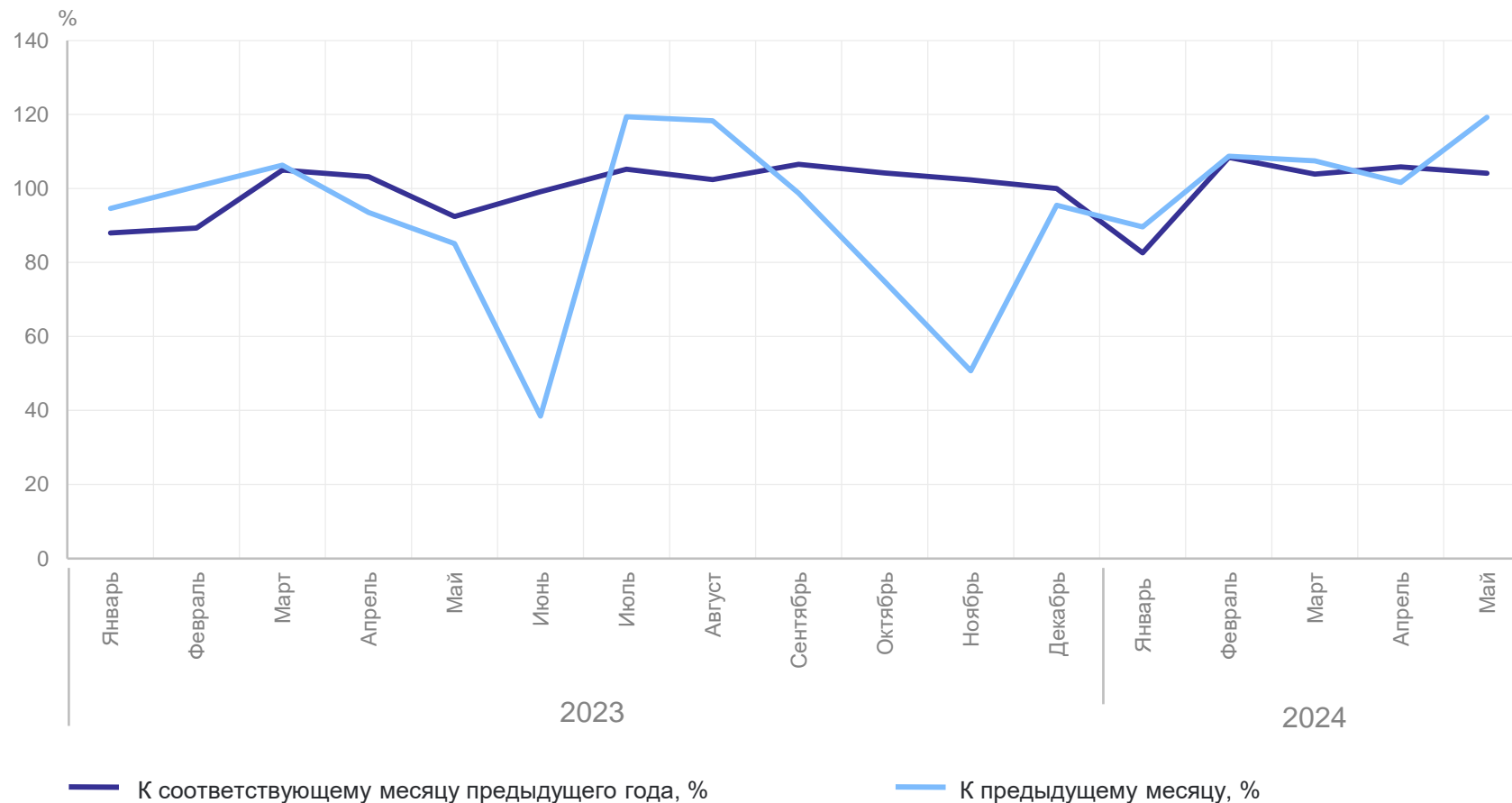
**Водоснабжение; водоотведение,  
организация сбора и утилизация  
отходов, деятельность  
по ликвидации загрязнений**

# ДИНАМИКА ПО ВОДОСНАБЖЕНИЮ; ВОДООТВЕДЕНИЮ, ОРГАНИЗАЦИИ СБОРА И УТИЛИЗАЦИИ ОТХОДОВ, ДЕЯТЕЛЬНОСТИ ПО ЛИКВИДАЦИИ ЗАГРЯЗНЕНИЙ

январь – май 2024 г.

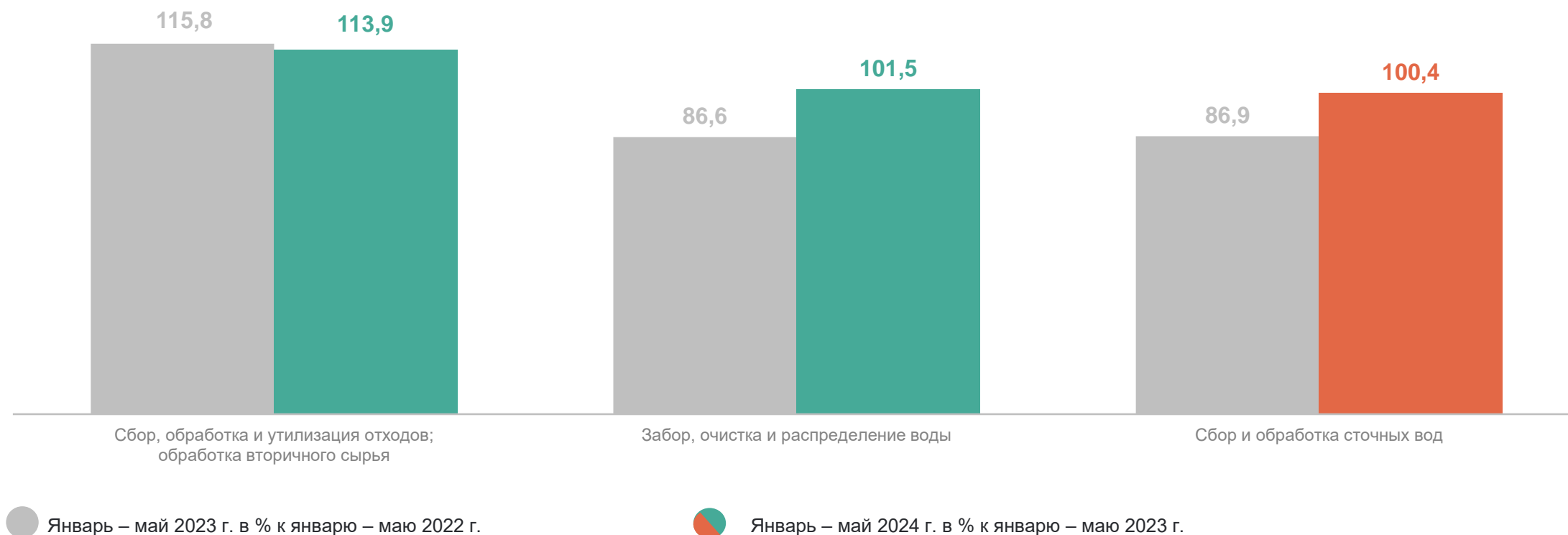


**105,9%** к январю – маю 2023 г.



# ИНДЕКСЫ ПРОИЗВОДСТВА ПО ВОДОСНАБЖЕНИЮ; ВОДООТВЕДЕНИЮ, ОРГАНИЗАЦИИ СБОРА И УТИЛИЗАЦИИ ОТХОДОВ, ДЕЯТЕЛЬНОСТИ ПО ЛИКВИДАЦИИ ЗАГРЯЗНЕНИЙ

КАМЧАТСТАТ



6


**Объем отгруженных товаров  
собственного производства,  
выполненных работ и услуг  
собственными силами**

# ОБЪЕМ ОТГРУЖЕННЫХ ТОВАРОВ СОБСТВЕННОГО ПРОИЗВОДСТВА, ВЫПОЛНЕННЫХ РАБОТ И УСЛУГ СОБСТВЕННЫМИ СИЛАМИ

КАМЧАТСТАТ

январь – май 2024 г.

изменение к январю – маю 2023 г.

 Добыча полезных ископаемых


**25 476,6** млн рублей

**+93,0%**

 Обрабатывающие производства


**62 913,0** млн рублей

**+16,9%**

 Обеспечение электрической энергией, газом и паром; кондиционирование воздуха

**12 843,5** млн рублей

**+0,6%**

 Водоснабжение; водоотведение, организация сбора и утилизация отходов, деятельность по ликвидации загрязнений

**1 735,5** млн рублей

**+7,2%**